










Plano N°
1

Movilidad Ciclista en Pinto 2008 - Calidades y problemas.

- | | | | | | |
|---|--|---|---|---|--|
|  | Red de sentidos únicos. |  | Barreras al movimiento del ciclista. |  | Rotondas de alta velocidad. |
|  | Estructura de aparcamiento peligrosa. |  | Defectos en el firme (grietas, socavones, etc.) |  | Carencia de aparcamientos para bicicletas. |
|  | Tráfico pesado o con velocidad excesiva. |  | Reductores de velocidad peligrosos. |  | Imbornales de hueco largo. |